


**CONTUL DE EXECUȚIE A BUGETULUI INSTITUȚIILOR PUBLICE - Cheltuieli**  
la data de 31 DECEMBRIE 2014

DENUMIREA INDICATORILOR*)	Cod indicator	Credite de angajament	Credite bugetare		Angajamente bugetare	Angajamente legale	Plăți efectuate	Angajamente legale de plătit	Cheltuieli efective
			initiale	definitive					
A	B	1	2	3	4	5	6	7=5-6	8
<b>TOTAL CHELTUIELI(SECTIUNEA DE FUNCȚIONARE+SECTIUNEA DE DEZVOLTARE)</b>		26,062,000	70,393,000	73,685,000	64,011,432	64,011,432	63,703,152	308,280	62,752,472
<b>SECTIUNEA DE FUNCȚIONARE (cod 01+79+84)</b>		0	43,786,000	47,623,000	44,919,365	44,919,365	44,913,854	5,511	43,463,101
CHELTUIELI CURENTE (10+20+30+40+50+51+55+57+59)	01		43,786,000	47,623,000	44,919,365	44,919,365	44,913,854	5,511	43,463,101
TITLUL I CHELTUIELI DE PERSONAL (cod 10.01 la 10.03)	10		7,117,000	7,072,000	6,965,023	6,965,023	6,965,023	0	6,979,553
Cheltuieli salariale în bani. ( cod 10.01.01 la 10.01.16+10.01.30)	10.01		5,571,000	5,571,000	5,489,280	5,489,280	5,489,280	0	5,526,050
Salarii de bază	10.01.01		5,036,000	5,031,000	4,965,953	4,965,953	4,965,953	0	4,988,956
Sporuri pentru condiții de munca	10.01.05		515,000	515,000	500,283	500,283	500,283	0	509,092
Alte sporuri	10.01.06		0	0	0	0	0	0	0
Indemnizații de delegare	10.01.13		0	0	0	0	0	0	0
Alte drepturi salariale în bani	10.01.30		20,000	25,000	23,044	23,044	23,044	0	28,002
Contribuții (cod 10.03.01 la 10.03.06)	10.03		1,546,000	1,501,000	1,475,743	1,475,743	1,475,743	0	1,453,503
Contribuții de asigurări sociale de stat	10.03.01		1,160,000	1,114,000	1,099,726	1,099,726	1,099,726	0	1,084,136
Contribuții de asigurări de șomaj	10.03.02		28,000	29,000	27,433	27,433	27,433	0	27,561
Contribuții de asigurări sociale de sănătate	10.03.03		290,000	290,000	285,297	285,297	285,297	0	286,622
Contribuții de asigurări pentru accidente de muncă și boli profesionale	10.03.04		10,000	10,000	8,286	8,286	8,286	0	8,326
Contribuții pentru concedii și indemnizații	10.03.06		58,000	58,000	55,001	55,001	55,001	0	46,858
TITLUL II BUNURI ȘI SERVICII (cod 20.01 la 20.06+20.09 la 20.16+20.18 la 20.25+20.27+20.30)	20		36,669,000	40,551,000	37,954,342	37,954,342	37,948,831	5,511	36,483,548
Bunuri și servicii (cod 20.01.01 la 20.01.09+20.01.30)	20.01		30,966,000	35,176,000	33,485,244	33,485,244	33,479,733	5,511	33,228,667
Furnituri de birou	20.01.01		100,000	100,000	94,651	94,651	94,651	0	289,685
Materiale pentru curățenie	20.01.02		100,000	119,000	118,512	118,512	118,512	0	125,511
Încalzit, iluminat și forță motrică	20.01.03		1,203,000	1,450,000	1,364,319	1,364,319	1,364,319	0	1,345,284
Apă, canal și salubritate	20.01.04		270,000	270,000	232,671	232,671	232,671	0	232,671
Carburanți și lubrifianți	20.01.05		450,000	450,000	411,548	411,548	411,548	0	432,516
Piese de schimb	20.01.06		217,000	230,000	212,734	212,734	212,734	0	211,296
Poștă, telecomunicații, radio, tv, internet	20.01.08		264,000	264,000	242,858	242,858	238,277	4,581	240,133
Materiale și prestări de servicii cu caracter funcțional	20.01.09		28,303,000	32,223,000	30,749,656	30,749,656	30,748,726	930	30,292,650
Alte bunuri și servicii pentru întreținere și funcționare	20.01.30		59,000	70,000	58,295	58,295	58,295	0	58,921
Reparații curente	20.02		3,888,000	3,548,000	2,968,790	2,968,790	2,968,790	0	3,059,517

A	B	1	2	3	4	5	6	7=5-6	8
<b>Bunuri de natura obiectelor de inventar (cod 20.05.01+20.05.03+20.05.30)</b>	<b>20.05</b>		<b>849,000</b>	<b>1,088,000</b>	<b>1,059,692</b>	<b>1,059,692</b>	<b>1,059,692</b>	<b>0</b>	<b>-114,785</b>
Uniforme și echipament	20.05.01		400,000	620,000	610,782	610,782	610,782	0	0
Lenjerie și accesorii de pat	20.05.03		0	0	0	0	0	0	0
Alte obiecte de inventar	20.05.30		449,000	468,000	448,910	448,910	448,910	0	-114,785
<b>Deplasări, detașări, transferări (cod 20.06.01+20.06.02)</b>	<b>20.06</b>		<b>0</b>	<b>0</b>	<b>0</b>	<b>0</b>	<b>0</b>	<b>0</b>	<b>0</b>
Deplasări interne, detașări, transferări	20.06.01		0	0	0	0	0	0	0
<b>Cărți, publicații și materiale documentare</b>	<b>20.11</b>		<b>10,000</b>	<b>10,000</b>	<b>0</b>	<b>0</b>	<b>0</b>	<b>0</b>	<b>0</b>
<b>Consultanță și expertiză</b>	<b>20.12</b>		<b>150,000</b>	<b>200,000</b>	<b>133,496</b>	<b>133,496</b>	<b>133,496</b>	<b>0</b>	<b>53,101</b>
<b>Pregătire profesională</b>	<b>20.13</b>		<b>150,000</b>	<b>150,000</b>	<b>72,405</b>	<b>72,405</b>	<b>72,405</b>	<b>0</b>	<b>72,405</b>
<b>Protecția muncii</b>	<b>20.14</b>		<b>148,000</b>	<b>181,000</b>	<b>164,478</b>	<b>164,478</b>	<b>164,478</b>	<b>0</b>	<b>122,871</b>
<b>Alte cheltuieli (cod 20.30.01 la 20.30.04+20.30.06+20.30.07+20.30.09+20.30.30)</b>	<b>20.30</b>		<b>508,000</b>	<b>198,000</b>	<b>70,237</b>	<b>70,237</b>	<b>70,237</b>	<b>0</b>	<b>61,772</b>
Protocol și reprezentare	20.30.02		0	0	0	0	0	0	0
Alte cheltuieli cu bunuri și servicii	20.30.30		508,000	198,000	70,237	70,237	70,237	0	61,772
<b>SECȚIUNEA DE DEZVOLTARE (cod 51+55+56+70+84)</b>		<b>26,062,000</b>	<b>26,607,000</b>	<b>26,062,000</b>	<b>19,092,067</b>	<b>19,092,067</b>	<b>18,789,298</b>	<b>302,769</b>	<b>19,289,371</b>
<b>CHELTUIELI DE CAPITAL ((cod 71+72+75)</b>	<b>70</b>	<b>26,062,000</b>	<b>26,607,000</b>	<b>26,062,000</b>	<b>19,092,067</b>	<b>19,092,067</b>	<b>18,789,298</b>	<b>302,769</b>	<b>19,289,371</b>
<b>TITLUL XII. ACTIVE NEFINANCIARE (cod 71.01 la 71.03)</b>	<b>71</b>	<b>26,062,000</b>	<b>26,607,000</b>	<b>26,062,000</b>	<b>19,092,067</b>	<b>19,092,067</b>	<b>18,789,298</b>	<b>302,769</b>	<b>19,289,371</b>
<b>Active fixe (cod 71.01.01 la 71.01.03+71.01.30)</b>	<b>71.01</b>	<b>26,062,000</b>	<b>26,607,000</b>	<b>26,062,000</b>	<b>19,092,067</b>	<b>19,092,067</b>	<b>18,789,298</b>	<b>302,769</b>	<b>19,289,371</b>
Construcții	71.01.01	24,771,700	25,495,700	24,771,700	18,185,937	18,185,937	17,883,168	302,769	18,218,926
Mașini, echipamente și mijloace de transport	71.01.02	802,000	802,000	802,000	593,439	593,439	593,439	0	327,717
Mobilier, aparatură birotică și alte active corporale	71.01.03	322,100	303,100	322,100	306,590	306,590	306,590	0	3,252
Alte active fixe	71.01.30	166,200	6,200	166,200	6,101	6,101	6,101	0	739,476
<b>Stocuri (cod 71.02.01)</b>	<b>71.02</b>				<b>0</b>	<b>0</b>	<b>0</b>	<b>0</b>	<b>0</b>
Rezerve de stat și de mobilizare	71.02.01				0	0	0	0	0
<b>Reparații capitale aferente activelor fixe</b>	<b>71.03</b>		<b>0</b>	<b>0</b>	<b>0</b>	<b>0</b>	<b>0</b>	<b>0</b>	<b>0</b>

\*) Se înscriu denumirea și simbolul capitolelor din bugetul aprobat, detaliate pe titluri, articole, alineate, pe structura clasificăției economice ( bugetele locale, credite externe, credite interne, fonduri externe nerambursabile, venituri proprii, venituri proprii și subvenții).

NOTA: Sumele înscrise în col. 6 "Plăți efectuate" cu semnul minus la Titlul 85, art. 85.01 "Plăți efectuate din anii precedenți și recuperate în anul curent", se înscriu și pe col. 4 "Angajamente bugetare" și "Angajamente legale" la același cod tot cu semnul minus, astfel încât în col. 7 "Angajamente legale de plătit" sa nu fie raportate sume.



Conducătorul compartimentului  
financiar-contabil  
Calen Elena

## CONTUL DE EXECUTIE

## A BUGETULUI INSTITUTIILOR PUBLICE SI ACTIVITATILOR FINANTATE INTEGRAL SAU PARTIAL DIN VENITURI PROPRII

## VENITURI

la data de 31 DECEMBRIE 2014


cod 20

-lei-

Denumirea indicatorilor	Cod indicator	Credite bugetare		Drepturi constatate			Incasari realizate	Stingeri pe alte cai decat incasari	Drepturi constatate de incasat
		initiale	definitive	Total, din care:	din anii precedenti	din anul curent			
A	B	1	2	3=4+5	4	5	6	7	8=3-6-7
TOTAL VENITURI (cod 00.02+00.15+00.17+45.10)	00.01	70,393,000	73,685,000	67,826,183	1,999,058	65,827,125	63,703,152	1,805,625	2,317,406
I. VENITURI CURENTE (cod 00.03+00.12)	00.02	10,000,000	10,000,000	12,705,183	1,999,058	10,706,125	10,387,777	0	2,317,406
A. VENITURI FISCALE (cod 00.10)	00.03			0					
A 4. IMPOZITE SI TAXE PE BUNURI SI SERVICII (cod 15.10)	00.10			0					
C. VENITURI NEFISCALE (cod 00.13+00.14)	00.12	10,000,000	10,000,000	12,705,183	1,999,058	10,706,125	10,387,777	0	2,317,406
Venituri din dobanzi (cod 31.10.03)	31.10	0	0	0	0	0	0	0	0
Alte venituri din dobanzi	31.10.03			0	0	0	0	0	0
C2. VANZARI DE BUNURI SI SERVICII (cod 33.10+34.10+35.10+36.10+37.10)	00.14	10,000,000	10,000,000	12,705,183	1,999,058	10,706,125	10,387,777	0	2,317,406
Venituri din prestari de servicii si alte activitati (cod 33.10.05 +33.10.08+33.10.13+33.10.14+33.10.16+33.10.17 +33.10.19+33.10.21+33.10.30 la 33.10.32+33.10.50)	33.10	10,000,000	10,000,000	12,705,183	1,999,058	10,706,125	10,387,777	0	2,317,406
Taxe si alte venituri in invatamant	33.10.05			0		0			



Venituri din prestari de servicii si alte	33.10	10,000,000	10,000,000	12,705,183	1,999,058	10,706,125	10,387,777	0	2,317,406
Alte venituri din prestari servicii si alte ac	33.10.50	10,000,000	10,000,000	12,705,183	1,999,058	10,706,125	10,387,777		2,317,406
Transferuri voluntare, altele decat sub	37.10	0	0	0	0	0	0	0	0
	37,10,01								
Varsaminte din sectiunea de functionare pentru finantarea sectiunii de dezvoltare a bugetului local									
	37,10,50								
Diverse venituri (cod 36.10.50)	36.10	0	0	0	0	0	0	0	0
	36,10,01								
Alte venituri	36.10.50								
Subventii de la alte administratii	43.10	33,786,000	37,623,000	36,321,000	0	36,321,000	34,526,077	1,794,923	0
Subventii pentru institutii publice	43.10.09	33,786,000	37,623,000	36,321,000		36,321,000	34,526,077	1,794,923	
VENITURILE SECTIUNII DE DEZVOLT	00.01	26,607,000	26,062,000	18,800,000	0	18,800,000	18,789,298	10,702	0
Transferuri voluntare, altele decat sub	37.10	0	0	0	0	0	0		
	371004								
Subventii de la alte administratii	43.10	26,607,000	26,062,000	18,800,000	0	18,800,000	18,789,298	10,702	0
Subventii pentru institutiile publice destinate sectiunii de dezvoltare	431019	26,607,000	26,062,000	18,800,000		18,800,000	18,789,298	10,702	



SEF SERV.FIN.CONTAB.,  
Calen Elena

**CONTUL DE EXECUȚIE**  
**A BUGETULUI INSTITUȚIILOR PUBLICE ȘI ACTIVITĂȚILOR FINANȚATE INTEGRAL SAU PARȚIAL DIN VENITURI PROPRII (DE SUBORDONARE LOCALĂ) -CHELTUIELI**


la data de 31 DECEMBRIE 2014

cod 21

-lei-

Denumirea indicatorilor	Cod indicator	Credite de angajament	Credite bugetare		Angajamente bugetare	Angajamente legale	Plăți efectuate	Angajamente legale de plătit	Cheltuieli efective
			anuale aprobate la finele perioadei de raportare	trimestriale cumulate					
A	B	1	1		4	5	6	7=5-6	8
TOTAL CHELTUIELI (cod 50.10+59.10+63.10+70.10+74.10+79.10)	49.10	26,062,000	70,393,000	73,685,000	64,011,432	64,011,432	63,703,152	308,280	62,752,472
Partea IV-a SERVICII ȘI DEZVOLTARE PUBLICĂ, LOCUINȚE, MEDIU ȘI APE (cod 70.10+74.10)		26,062,000	70,393,000	73,685,000	64,011,432	64,011,432	63,703,152	308,280	62,752,472
Locuințe, servicii și dezvoltare publică (cod 70.10.03+70.10.04+70.10.50)	70.10	26,062,000	70,393,000	73,685,000	64,011,432	64,011,432	63,703,152	308,280	62,752,472
Alte servicii în domeniul locuințelor, serviciilor și dezvoltării comunale	70.10.50	26,062,000	70,393,000	73,685,000	64,011,432	64,011,432	63,703,152	308,280	62,752,472
CHELTUIELILE SECȚIUNII DE FUNCȚIONARE (cod 50.10+59.10+63.10+70.10+74.10+79.10)	49.10		43,786,000	47,623,000	44,919,365	44,919,365	44,913,854	5,511	43,463,101
Partea I-a SERVICII PUBLICE GENERALE (cod 54.10+55.10)	50.10								
Alte servicii publice generale (cod 54.10.10+54.10.50)	54.10								
Partea IV-a SERVICII ȘI DEZVOLTARE PUBLICĂ, LOCUINȚE, MEDIU ȘI APE (cod 70.10+74.10)	69.10	0	43,786,000	47,623,000	44,919,365	44,919,365	44,913,854	5,511	43,463,101
Locuințe, servicii și dezvoltare publică (cod 70.10.03+70.10.04+70.10.50)	70.10		43,786,000	47,623,000	44,919,365	44,919,365	44,913,854	5,511	43,463,101
CHELTUIELILE SECȚIUNII DE DEZVOLTARE (cod 50.10+59.10+63.10+70.10+74.10+79.10)	49.10	26,062,000	26,607,000	26,062,000	19,092,067	19,092,067	18,789,298	302,769	19,289,371
Partea I-a SERVICII PUBLICE GENERALE (cod 54.10+55.10)	50.10	0	0	0	0	0	0	0	0

A	B	1	1		4	5	6	7=5-6	8
Alte servicii publice generale (cod 54.10.10+54.10.50)	54.10	0	0	0	0	0	0		0
<b>Partea IV-a SERVICII ȘI DEZVOLTARE PUBLICĂ, LOCUINȚE, MEDIU ȘI APE (cod 70.10+74.10)</b>	<b>69.10</b>	<b>26,062,000</b>	<b>26,607,000</b>	<b>26,062,000</b>	<b>19,092,067</b>	<b>19,092,067</b>	<b>18,789,298</b>	<b>302,769</b>	<b>19,289,371</b>
Locuințe, servicii și dezvoltare publică (cod 70.10.03+70.10.04+70.10.50)	70.10	26,062,000	26,607,000	26,062,000	19,092,067	19,092,067	18,789,298	302,769	19,289,371
Alte cheltuieli în domeniul agriculturii	83.10.03.30	x	x	x	x	x	x	x	x
<b>Transporturi (cod 84.10.50)</b>	<b>84.10</b>								
Alte cheltuieli în domeniul transporturilor	84.10.50	x	x	x	x	x	x	x	x
<b>Alte acțiuni economice (cod 87.10.50)</b>	<b>87.10</b>								
Alte acțiuni economice	87.10.50	x	x	x	x	x	x	x	x
<b>Partea a VII-a REZERVE, EXCEDENT/DEFICIT (98.10-99.10)</b>	<b>96.10</b>						0		
<b>EXCEDENT (cod 00.01-49.10)</b>	<b>98.10</b>						0		
<b>DEFICIT 1) (cod 49.10-00.01)</b>	<b>99.10</b>								



Conducătorul compartimentului financiar-contabil,

Calen Elena